

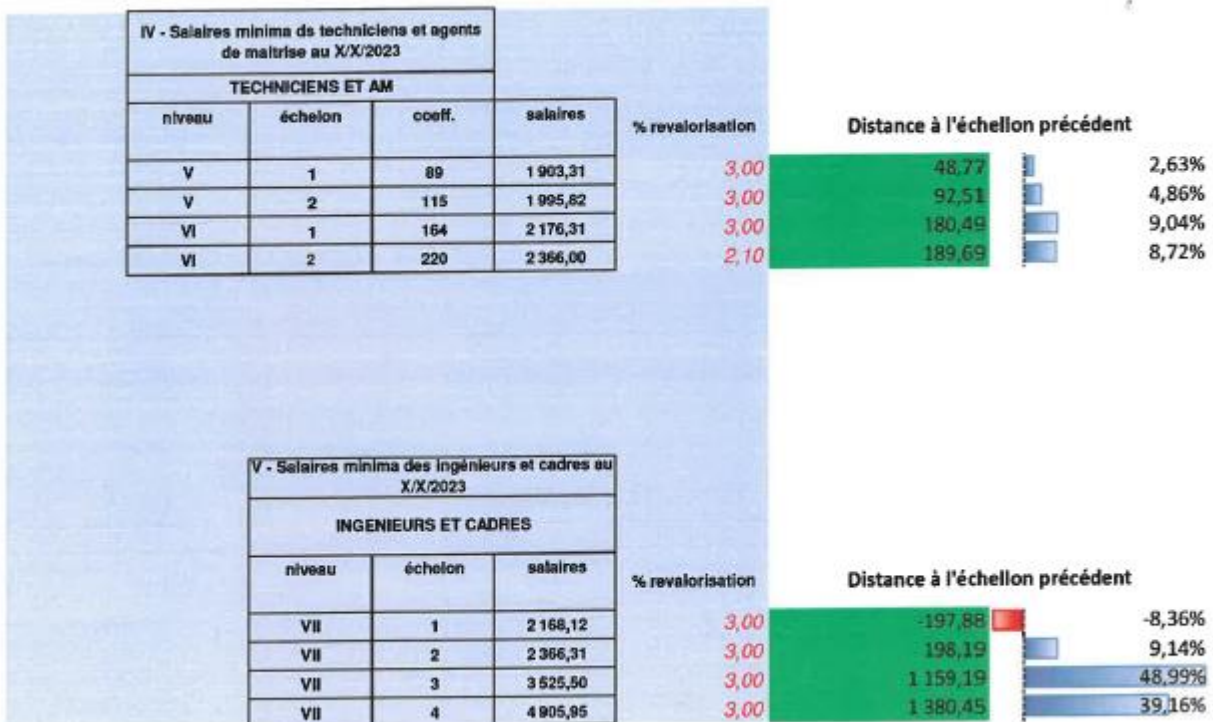
**SALAIRES 2023**

Dans la branche de la navigation de plaisance comme dans l'ensemble des branches que composent notre fédération, l'inflation met à mal nos grilles de salaire et pèse de plus en plus sur les salariés qui voient les prix s'envoler contrairement à leurs salaires. Dans un tel contexte, les avancées en matière d'augmentation des minimas, même si elles ne nous suffisent pas, sont les bienvenues pour y faire face.

Elles débouchent sur une augmentation non négligeable, qui, grâce à une grille hiérarchisée avec des écarts entre les coefficients, nous permettent d'aboutir à un accord en ce début 2023 avec une augmentation de 3% en moyenne.


Au regard de l'évolution rapide de l'inflation constatée en 2022, les partenaires sociaux s'engagent à se revoir en négociations pour suivre l'évolution des augmentations liées à l'inflation afin que les salariés ne soient pas face à des prix qui s'envolent avec des salaires qui stagnent.

Bien entendu, nous resterons vigilants.




P2 - CPPNI du 3 mars 2023

| I - Salaires minima des ouvriers au X/X/2023 |         |        |          |
|--|---------|--------|----------|
| OUVRIERS                                     |         |        |          |
| niveau                                       | échelon | coeff. | salaires |
| I  | 1       | 35     | 1 729,32 |
| I  | 2       | 36     | 1 734,88 |
| II   | 1       | 42     | 1 742,96 |
| II   | 2       | 47     | 1 753,63 |
| II   | 3       | 53     | 1 776,45 |
| III  | 1       | 59     | 1 799,24 |
| III  | 2       | 66     | 1 825,84 |
| III  | 3       | 75     | 1 839,77 |



| II - Salaires minima des employés au X/X/2023 |         |        |          |
|---|---------|--------|----------|
| EMPLOYES                                      |         |        |          |
| niveau  | échelon | coeff. | salaires |
| I   | 1       | 35     | 1 729,32 |
| I   | 2       | 38     | 1 734,88 |
| II  | 1       | 42     | 1 742,96 |
| II  | 2       | 47     | 1 753,63 |
| II  | 3       | 53     | 1 776,45 |
| III   | 1       | 59     | 1 799,24 |
| III   | 2       | 66     | 1 825,84 |
| III   | 3       | 75     | 1 839,77 |



| III - Salaires minima des techniciens au X/X/2023 |         |        |          |
|---|---------|--------|----------|
| TECHNICIENS                                       |         |        |          |
| niveau  | échelon | coeff. | salaires |
| IV  | 1       | 66     | 1 832,10 |
| IV  | 2       | 75     | 1 854,54 |

